



COLEGIO DE
**PROFESORAS Y
PROFESORES**
DE CHILE
Comunal Isla de Maipo

**INFORME ENCUESTA APODERADOS
RETORNO PRESENCIAL A CLASES
ISLA DE MAIPO**

Isla de Maipo, 8 de agosto de 2021

ÍNDICE

INTRODUCCIÓN	1
1. RESULTADOS GENERALES	2
1.1 Características de la muestra.	2
1.2 Condiciones para el retorno	4
1.3 Evaluación del Ministerio de Educación y Colegio de Profesores	7
1.4 Retorno	8
2. RESULTADOS POR ESTABLECIMIENTO	9
2.1 Centro Educacional Isla de Maipo	9
2.2 Liceo Republica de Italia	11
2.3 Escuela Efraín Maldonado Torres	14
2.4 Escuela San Antonio de Naltahua	17
2.5 Liceo Bicentenario Mario Bertero Cevalco	19
2.6 Escuela Futuro Las Mercedes	22

PRESENTACIÓN

El Colegio de Profesores y Profesoras de Isla de Maipo es una organización gremial, que como su nombre lo indica, representa a todos y todas los docentes colegiados e inscritos en su registro comunal. Forma parte del Colegio de Profesores del Regional Metropolitano y por medio de este en su instancia Nacional.

Sus grandes objetivos son: velar que las condiciones laborales de sus colegiados se enmarquen en situaciones legales y justas y ser un aporte con su opinión y acción pedagógica a la construcción de un proyecto educativo integral para la construcción, por medio de la educación, de un sujeto social libre, crítico y de alto compromiso social.

Su actual directiva está integrada por:

- Doris Cid Viveros, Presidenta Comunal, Profesora de artes musicales en el Centro Educacional Isla de Maipo y Liceo Bicentenario Mario Bertero Cevasco.
- Juan Carlos Clavero Escobedo, Tesorero Comunal, Profesor de Educación Básica en el Liceo Bicentenario Mario Bertero Cevasco.
- Erika Valdés Morales, Secretaria Comunal, Profesora de matemática en el Centro Educacional Isla de Maipo.

INTRODUCCIÓN

En el contexto del anuncio del Ministerio de Educación sobre el inicio del retorno a clases presenciales, se hace imprescindible conocer la opinión y percepciones de los apoderados sobre esta medida. Es por ello por lo que el colegio de Profesores de Isla de Maipo realizó esta consulta con apoderados de los colegios municipales de la comuna.

Si bien los casos de este virus van a la baja y muchas comunas del país avanzan en el paso a paso, existe preocupación de que los establecimientos educacionales cuenten con las condiciones adecuadas para volver a esta modalidad de estudios, aparte que subyace la amenaza de la propagación de la variante delta del virus, de la cual ya tenemos algunos casos confirmados en el país.

Nuestra organización considera relevante que las opiniones y planteamientos de las comunidades educativas sean consideradas como un insumo de vital importancia para la toma de decisiones, es por ello que le damos gran importancia a los resultados de esta consulta.

1. RESULTADOS GENERALES

1.1 Características de la muestra.

La Comuna de Isla de Maipo cuenta con 7 establecimientos educacionales de dependencia municipal, en los cuales se aplicó una encuesta entre los días 24 de julio y 6 de agosto.

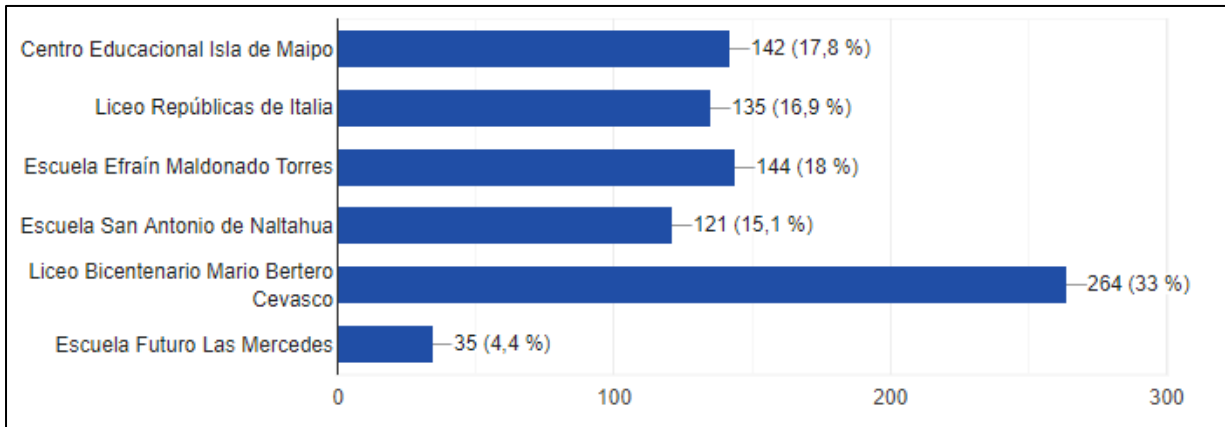


Figura 1. Cantidad de respuestas de cada establecimiento¹

El promedio de participación en la encuesta es de un 32 %, son los siguientes porcentajes de participación de los distintos establecimientos:

Establecimiento	Matricula	Entrevista	Participación
Centro Educacional Isla de Maipo ²	363	141	38,9%
Liceo República de Italia ³	538	135	25,1%
Escuela Efraín Maldonado Torres	575	144	25%
Escuela San Antonio de Naltahua	226	121	53,5%
Liceo Bicentenario Mario Bertero Cevasco	1.119	264	23,6%
Escuela Futuro Las Mercedes	122	35	28,7%
TOTAL	2.943	798	32%

¹ Las respuestas se contabilizaron por apoderado.

² Solo se considera la matricula diurna

³ Solo se considera la matricula diurna

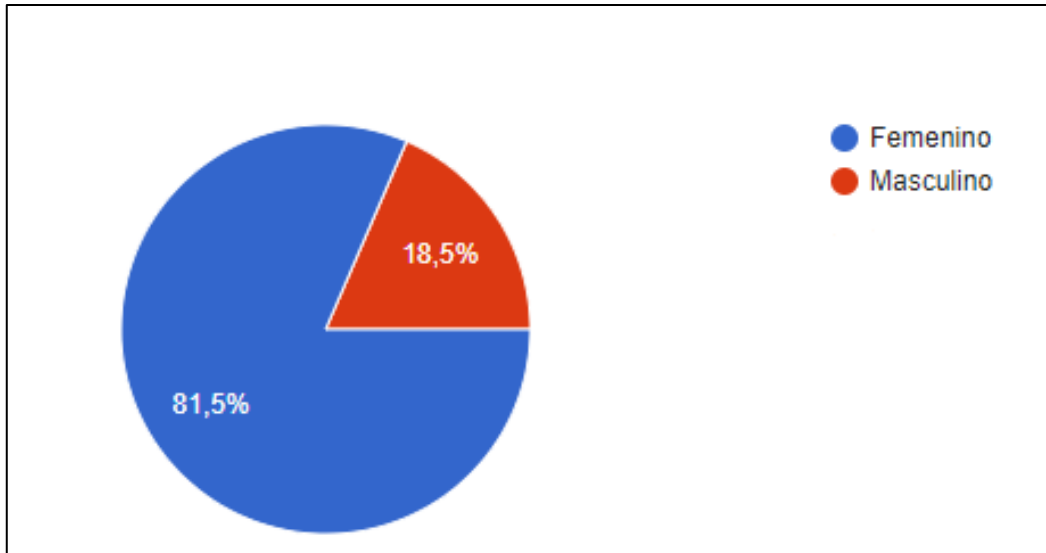


Figura 2: Sexo del entrevistado

De los 799 encuestados 651 corresponden a mujeres (81,5%) y 148 a hombres (18,5%)

En la encuesta aplicada se recibió información de 799 apoderados, los cuales en total suma 1.668 estudiantes distribuidos en los distintos niveles educativos. Respecto a la distribución de los pupilos en los distintos niveles educativos, Educación Parvularia, Educación Básica y Educación Media, los resultados son los siguientes.

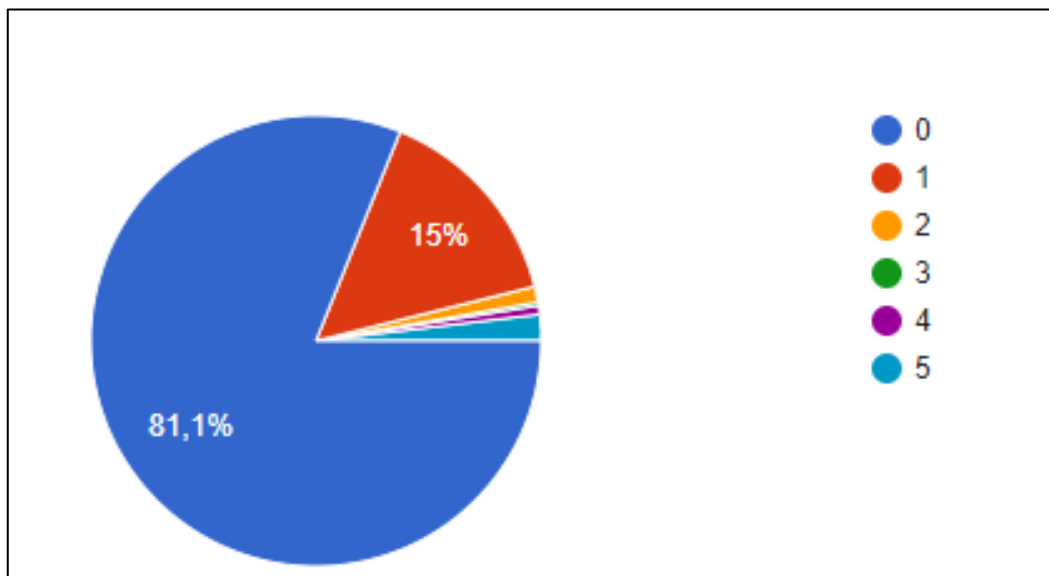


Figura 3. Cantidad de hijos en educación parvularia.

De la totalidad de los entrevistados 648 de ellos (81,1%) no tiene hijos en la educación parvularia. Sin embargo, los 151 apoderados restantes (18,9%) suman un total de 219 niños que asisten en este nivel educativo.

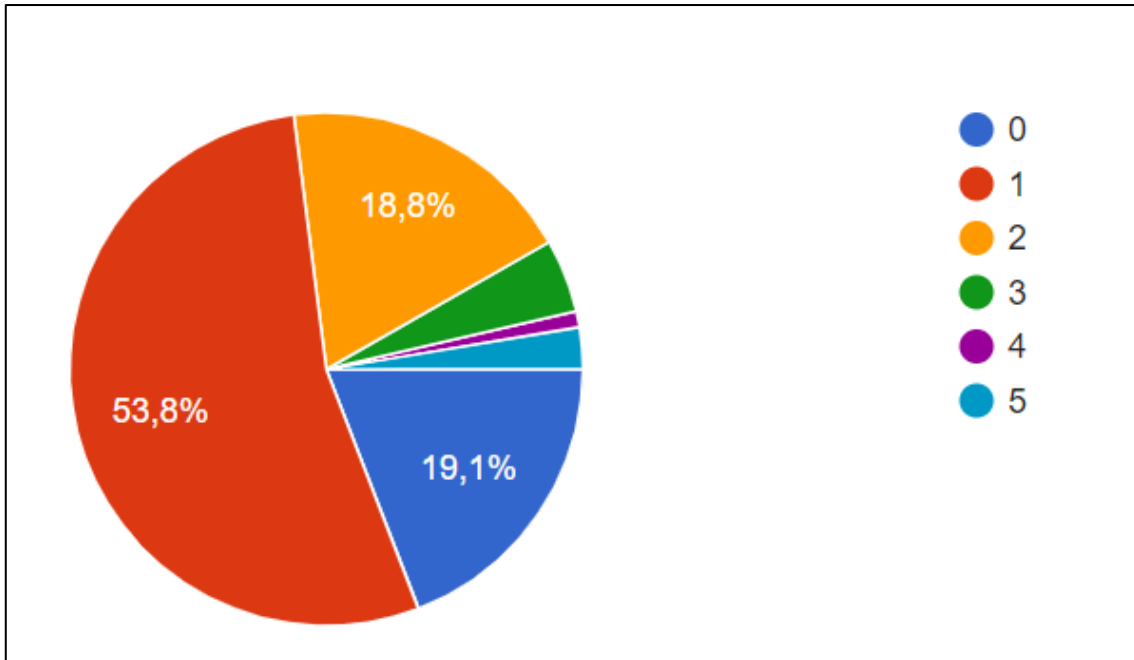


Figura 3. Cantidad de hijos en educación básica.

De la totalidad de los entrevistados 153 de ellos (19,1%) no tiene hijos en la educación básica. Sin embargo, 646 apoderados (80,9%) si tiene pupilos en este nivel, sumando un total de 978 estudiantes que asisten en este nivel educativo

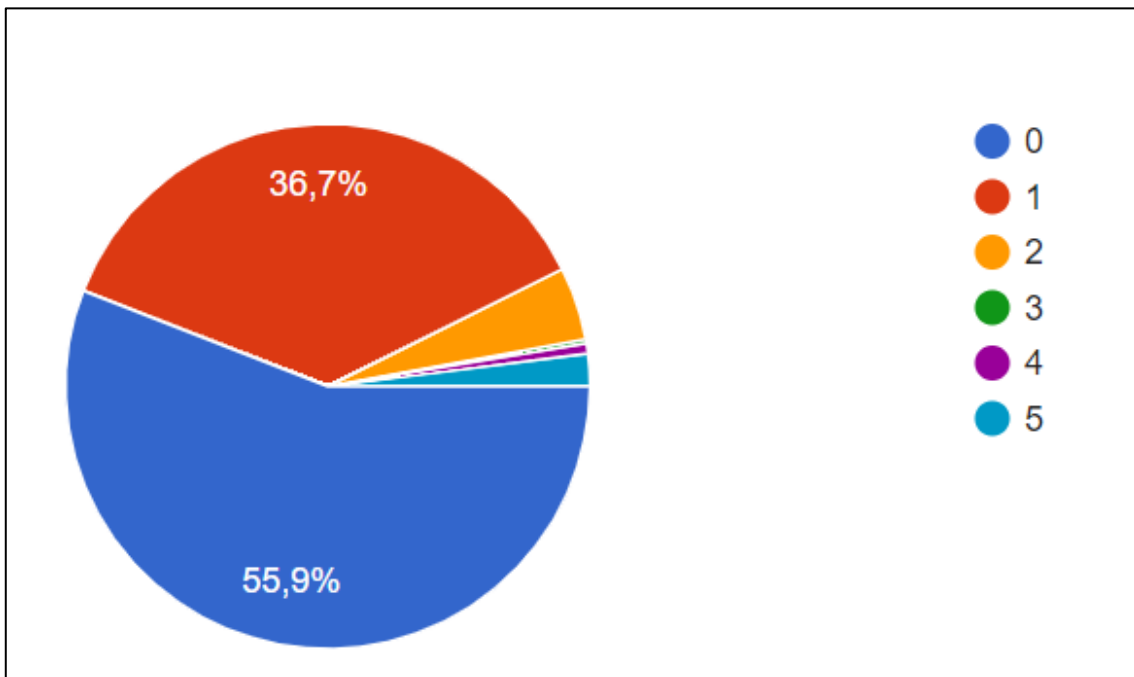


Figura 5. Cantidad de hijos en educación media

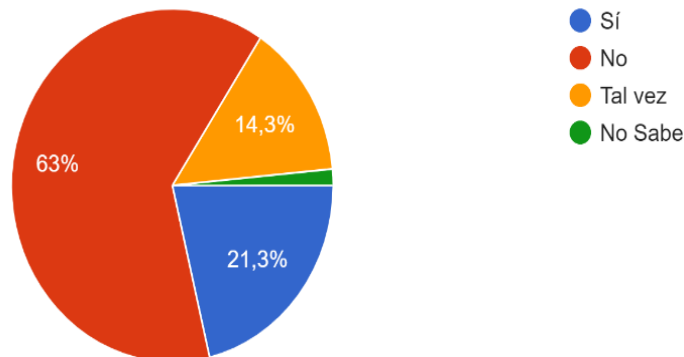
De la totalidad de los entrevistados 447 de ellos (55,9%) no tiene hijos en la educación media. Sin embargo, los 352 apoderados restantes (44,5%) suman un total de 471 jóvenes que asisten en este nivel educativo.

1.2 Condiciones para el retorno

Los siguientes gráficos nos entregan información referente a si existen condiciones para la vuelta a clases presenciales, que necesitan los apoderados para sentir confianza para enviar a los estudiantes a clases

1. ¿Está usted de acuerdo que en las actuales condiciones de la pandemia se inicie el retorno a clases presenciales en los colegios y jardines infantiles?

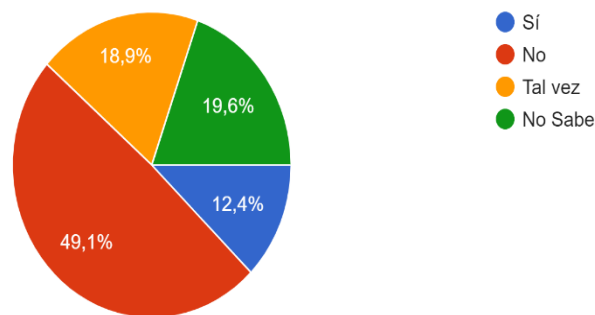
799 respuestas



Ante la pregunta ¿Está usted de acuerdo que en las actuales condiciones de la pandemia se inicie el retorno a clases presenciales en los colegios y jardines infantiles?, los resultados fueron que 503 no cree que aun estén las condiciones para volver a clases presenciales, 114 tal vez, 170 que si y 12 no lo sabe.

2. ¿Considera usted que en su colegio o jardín infantil están las condiciones materiales y de infraestructura necesarias para evitar los contagios con el virus Covid-19?

799 respuestas



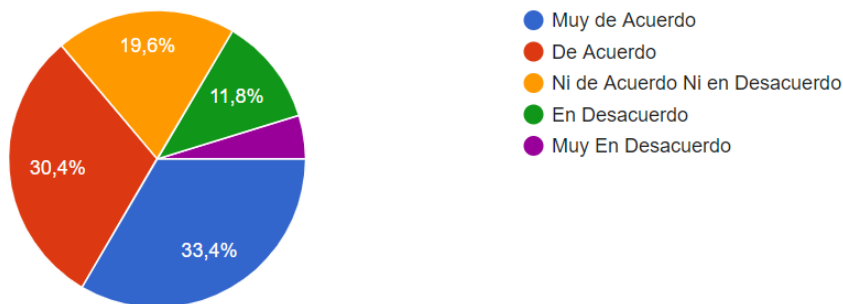
Del total de los entrevistados 392 de ellos cree que los establecimientos educacionales no cuentan con las condiciones necesarias para evitar los contagios de Covid – 19, 151 cree que tal vez, 157 no lo sabe y solo 99 apoderados piensa que si tienen las condiciones.

El Colegio de Profesores y Profesoras de Chile manifiesta que para que el retorno a clases presenciales se seguro se deben cumplir las siguientes condiciones:

1. Pandemia controlada
2. Cumplimiento efectivo de los protocolos
3. Conformación de mesas de trabajo para fiscalizar los protocolos.

3. Que tan de acuerdo está usted con la posición que ha manifestado el colegio de Profesores que señala que para un retorno seguro a clases se deben dar los siguientes aspectos: a. Pandemia controlada. b. Cumplimiento efectivo de protocolos c. Conformación de mesas de trabajo a nivel comunal y por establecimiento educacional para fiscalizar el cumplimiento de los protocolos y resolver fechas para la presencialidad.

799 respuestas

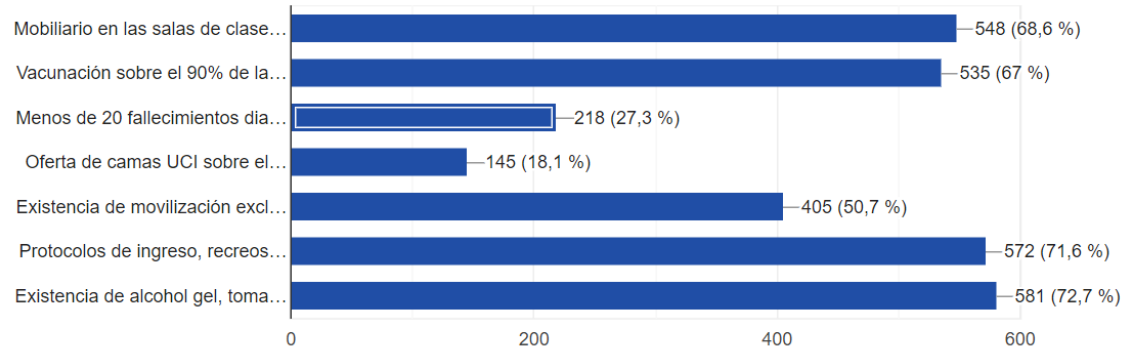


Del total de los entrevistados 510 (60,8%) de ellos está muy de acuerdo y de acuerdo con las condiciones planteadas, 157 no están ni de acuerdo ni en desacuerdo (19,6%) y 132 no están de acuerdo o muy en desacuerdo con los aspectos planteados (16,6%).

Respecto a las condiciones que esperan los apoderados para volver a la presencialidad los resultados son los siguientes.

4. ¿Cuáles de las siguientes condiciones cree usted que debieran estar presentes para iniciar el retorno presencial a clases? Marque las opciones que considere necesario

799 respuestas

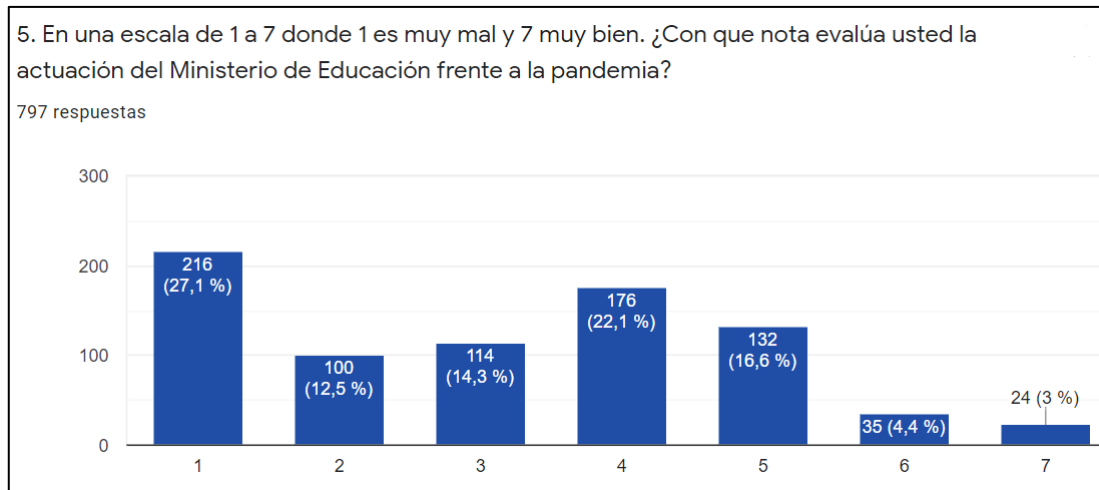


De acuerdo con el gráfico las medidas que se deben cumplir son las siguientes, en orden de importancia:

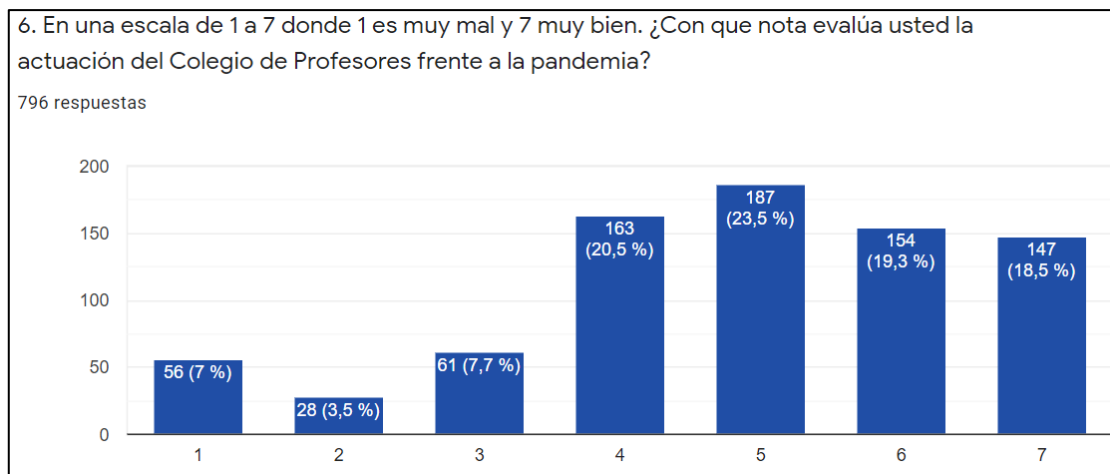
1. Existencia de alcohol gel, toma de temperatura y mascarillas en los establecimientos.
2. Protocolos de ingreso, recreos y salida que eviten aglomeraciones
3. Mobiliario en las salas de clases que permitan la distancia social con aforo mínimo
4. Vacunación sobre el 90% de la población
5. Existencia de movilización exclusiva para escolares con aforo reducido

1.3 Evaluación del Ministerio de Educación y Colegio de Profesores

La evaluación que los apoderados le dan al Ministerio de Educación es principalmente deficiente, la cual tiene un promedio de 3,1.

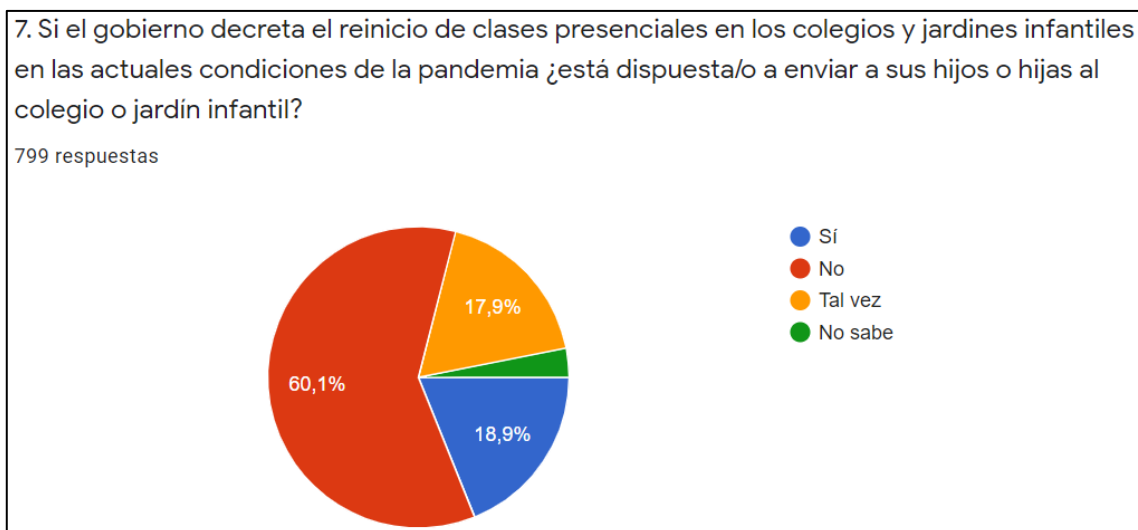


La evaluación que los apoderados le dan al Colegio de Profesores y Profesoras es favorable, la cual tiene un promedio de 5,0.



1.4 Retorno

Finalmente, ante la pregunta si enviaría a sus hijos a clases los resultados se muestran en el gráfico siguiente.



Del total de los encuestados 480 no enviaría a sus hijos a clases, 143 tal vez lo hará, 151 de ellos sí y 25 aun no lo saben.

2. RESULTADOS POR ESTABLECIMIENTO

En el siguiente apartado se presentarán los resultados más relevantes por establecimiento.

2.1 Centro Educacional Isla de Maipo

Tabla 1. ¿Está usted de acuerdo que en las actuales condiciones de la pandemia se inicie el retorno a clases presenciales?

	FEMENINO	MASCULINO	TOTAL
SI	34	8	42
NO	61	19	80
NO SABE	1	1	2
TAL VEZ	14	3	17
TOTAL	110	31	141

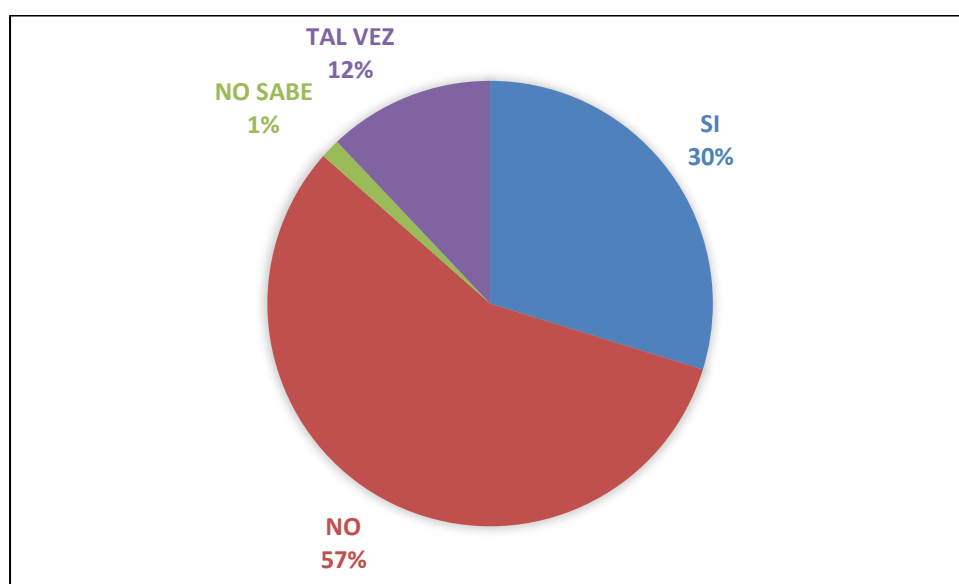


Gráfico 1. Total, respuestas respecto a retorno en condiciones actuales

Tabla 2. ¿Considera usted que en su colegio están las condiciones materiales y de infraestructura necesarias para evitar los contagios con el virus Covid-19?

	FEMENINO	MASCULINO	TOTAL
SI	18	7	25
NO	43	14	57
NO SABE	23	6	29
TAL VEZ	26	4	30
TOTAL	110	31	141

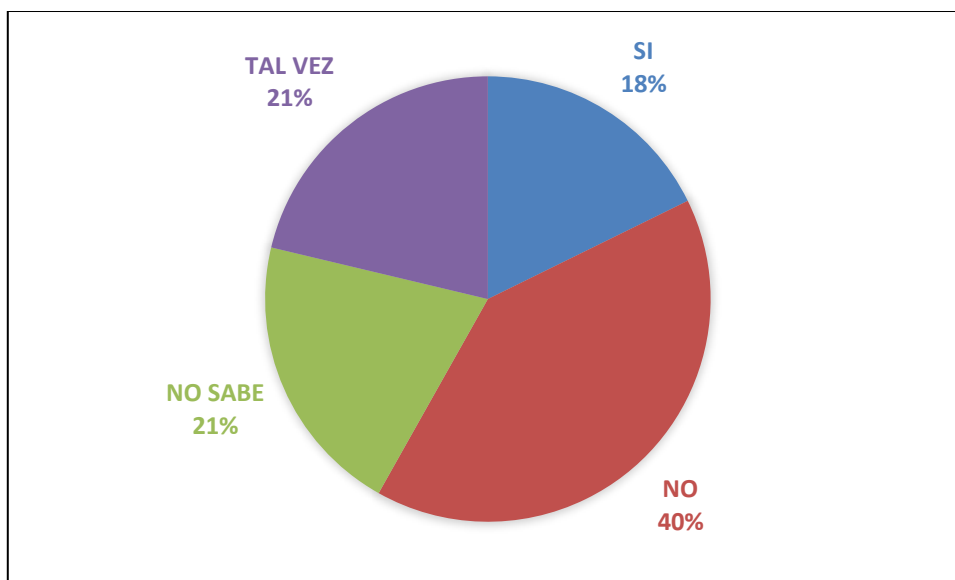


Gráfico 2. Total, respuestas respecto a retorno en condiciones materiales e infraestructura

Tabla 3. Que tan de acuerdo está usted con la posición que ha manifestado el CCPP que señala que para un retorno seguro a clases se deben dar los siguientes aspectos: Pandemia controlada, Cumplimiento efectivo de protocolos y Conformación de mesas de trabajo a nivel comunal y por establecimiento educacional para fiscalizar el cumplimiento de los protocolos y resolver fechas para la presencialidad.

	TOTAL	%
MUY DE ACUERDO	45	32
DE ACUERDO	42	30
NI DE ACUERDO NI EN DESACUERDO	30	21
EN DESACUERDO	18	13
MUY EN DESACUERDO	6	4
	141	100

Tabla 4. ¿Cuáles de las siguientes condiciones cree usted que debieran estar presentes para iniciar el retorno presencial a clases?

	TOTAL	%
MOBILIARIO EN LAS SALAS DE CLASES QUE PERMITAN LA DISTANCIA SOCIAL CON AFORO MÍNIMO	96	68
MENOS DE 20 FALLECIMIENTOS DIARIOS	42	30
EXISTENCIA DE MOVILIZACIÓN EXCLUSIVA PARA ESCOLARES CON AFORO REDUCIDO	85	60
PROTOCOLOS DE INGRESO, RECREOS Y SALIDA QUE EVITEN AGLOMERACIONES	97	69
EXISTENCIA DE ALCOHOL GEL, TOMA DE TEMPERATURA Y MASCARILLAS EN LOS ESTABLECIMIENTOS	101	74
VACUNACIÓN SOBRE EL 90% DE LA POBLACIÓN	98	70
OFERTA DE CAMAS UCI SOBRE EL 30% DEL TOTAL	28	20

Tabla 5. Si el gobierno decreta el reinicio de clases presenciales en las actuales condiciones de la pandemia ¿está dispuesta/o a enviar a sus hijos o hijas a clases?

	FEMENINO	MASCULINO	TOTAL
SI	30	7	37
NO	50	20	70
NO SABE	6	0	6
TAL VEZ	24	4	28
	110	31	141

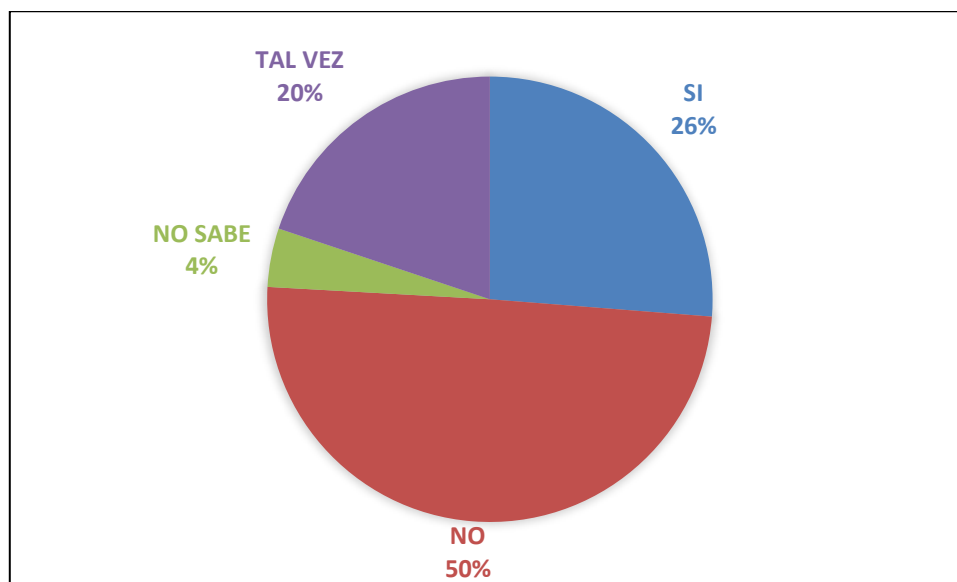


Gráfico 3. Total, respuestas respecto si enviará a su hijo/a clases presenciales

2.2 Liceo Republica de Italia

Tabla 1. ¿Está usted de acuerdo que en las actuales condiciones de la pandemia se inicie el retorno a clases presenciales?

	FEMENINO	MASCULINO	TOTAL
SI	17	8	25
NO	74	16	90
NO SABE	2	2	4
TAL VEZ	12	4	16
TOTAL	105	30	135

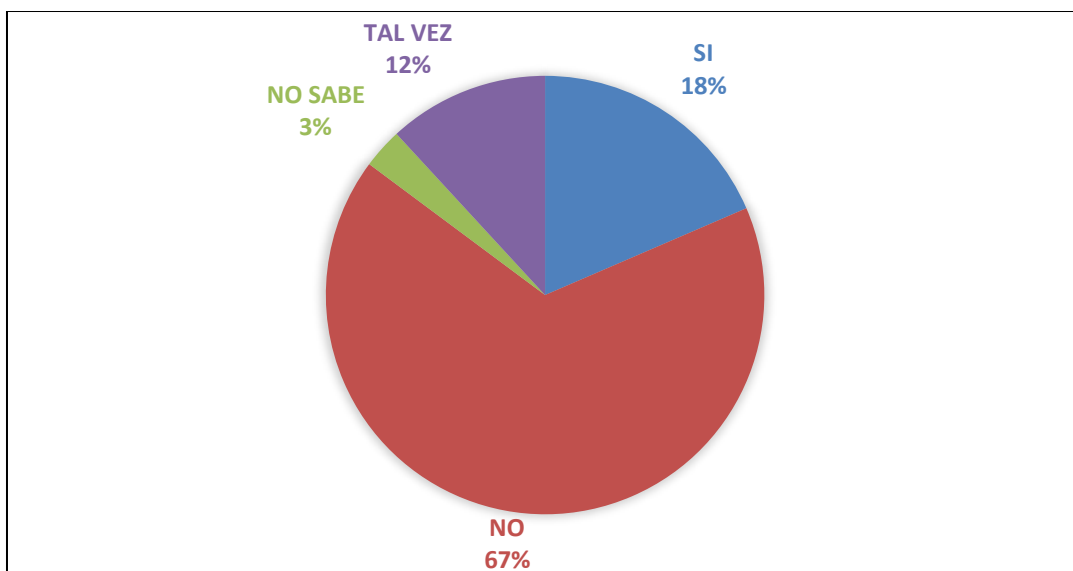


Gráfico 1. Total, respuestas respecto a retorno en condiciones actuales

Tabla 2. ¿Considera usted que en su colegio están las condiciones materiales y de infraestructura necesarias para evitar los contagios con el virus Covid-19?

	FEMENINO	MASCULINO	TOTAL
SI	8	5	13
NO	56	15	71
NO SABE	20	7	27
TAL VEZ	21	3	24
	105	30	135

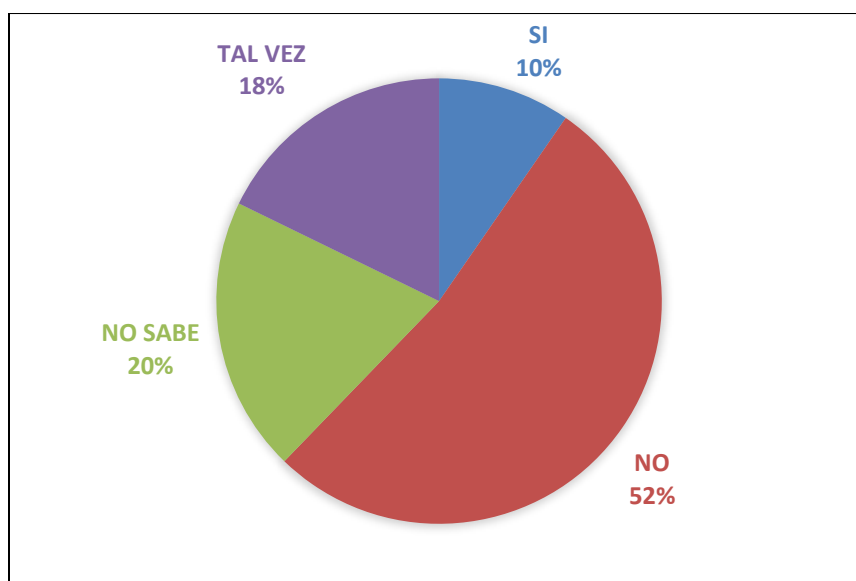


Gráfico 2. Total, respuestas respecto a retorno en condiciones materiales e infraestructura

Tabla 3. Que tan de acuerdo está usted con la posición que ha manifestado el CCPP que señala que para un retorno seguro a clases se deben dar los siguientes aspectos: Pandemia controlada, Cumplimiento efectivo de protocolos y Conformación de mesas de trabajo a nivel comunal y por establecimiento educacional para fiscalizar el cumplimiento de los protocolos y resolver fechas para la presencialidad.

	TOTAL	%
MUY DE ACUERDO	48	36
DE ACUERDO	36	27
NI DE ACUERDO NI EN DESACUERDO	30	22
EN DESACUERDO	16	12
MUY EN DESACUERDO	5	4

Tabla 4. ¿Cuáles de las siguientes condiciones cree usted que debieran estar presentes para iniciar el retorno presencial a clases?

	TOTAL	%
MOBILIARIO EN LAS SALAS DE CLASES QUE PERMITAN LA DISTANCIA SOCIAL CON AFORO MÍNIMO	88	65%
MENOS DE 20 FALLECIMIENTOS DIARIOS	37	27%
EXISTENCIA DE MOVILIZACIÓN EXCLUSIVA PARA ESCOLARES CON AFORO REDUCIDO	58	43%
PROTOCOLOS DE INGRESO, RECREOS Y SALIDA QUE EVITEN AGLOMERACIONES,	91	67%
EXISTENCIA DE ALCOHOL GEL, TOMA DE TEMPERATURA Y MASCARILLAS EN LOS ESTABLECIMIENTOS	92	68%
VACUNACIÓN SOBRE EL 90% DE LA POBLACIÓN	92	68%
OFERTA DE CAMAS UCI SOBRE EL 30% DEL TOTAL	26	19%

Tabla 5. Si el gobierno decreta el reinicio de clases presenciales en las actuales condiciones de la pandemia ¿está dispuesta/o a enviar a sus hijos o hijas a clases?

	FEMENINO	MASCULINO	TOTAL
SI	17	6	23
NO	69	15	84
NO SABE	1	0	1
TAL VEZ	18	9	27
	105	30	135

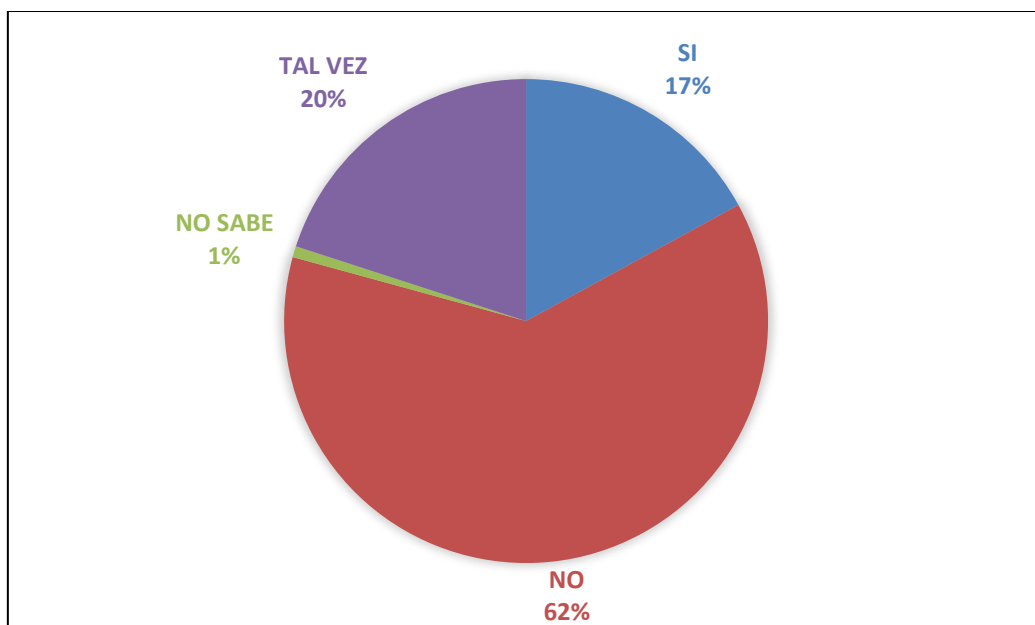


Gráfico 3. Total, respuestas respecto si enviará a su hijo/a clases presenciales

2.3 Escuela Efraín Maldonado Torres

Tabla 1. ¿Está usted de acuerdo que en las actuales condiciones de la pandemia se inicie el retorno a clases presenciales?

	FEMENINO	MASCULINO	TOTAL
SI	17	6	23
NO	70	15	85
NO SABE	1	0	1
TAL VEZ	15	4	19
TOTAL	103	25	128

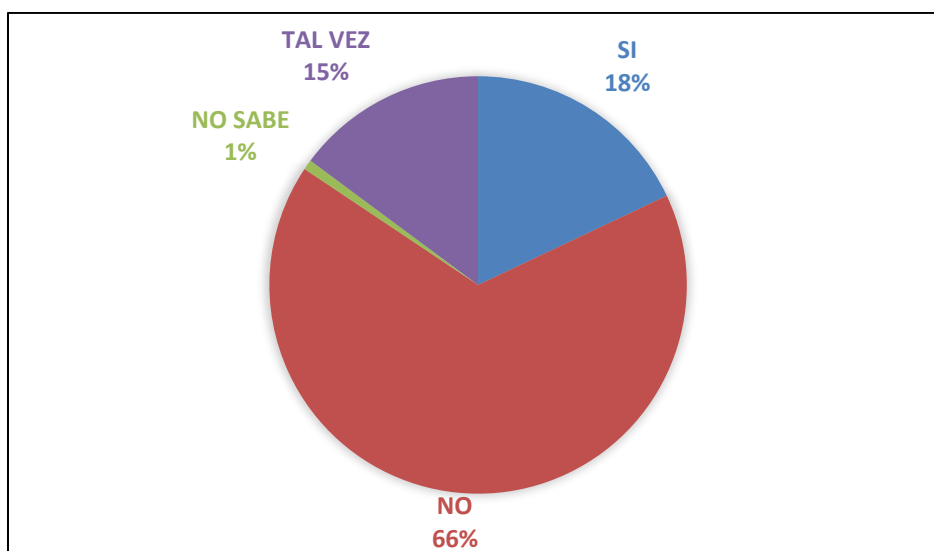


Gráfico 1. Total, respuestas respecto a retorno en condiciones actuales

Tabla 2. ¿Considera usted que en su colegio están las condiciones materiales y de infraestructura necesarias para evitar los contagios con el virus Covid-19?

	FEMENINO	MASCULINO	TOTAL
SI	8	4	12
NO	57	9	66
NO SABE	26	4	30
TAL VEZ	12	8	20
	103	25	128

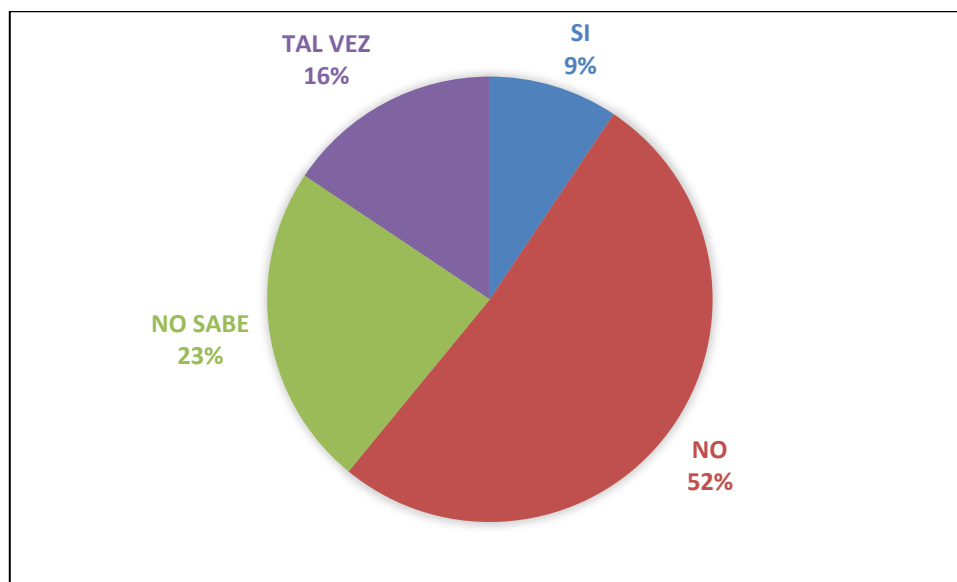


Gráfico 2. Total, respuestas respecto a retorno en condiciones materiales e infraestructura

Tabla 3. Que tan de acuerdo está usted con la posición que ha manifestado el CCPP que señala que para un retorno seguro a clases se deben dar los siguientes aspectos: Pandemia controlada, Cumplimiento efectivo de protocolos y Conformación de mesas de trabajo a nivel comunal y por establecimiento educacional para fiscalizar el cumplimiento de los protocolos y resolver fechas para la presencialidad.

	TOTAL	%
MUY DE ACUERDO	45	35
DE ACUERDO	41	32
NI DE ACUERDO NI EN DESACUERDO	27	21
EN DESACUERDO	11	9
MUY EN DESACUERDO	4	3

Tabla 4. ¿Cuáles de las siguientes condiciones cree usted que debieran estar presentes para iniciar el retorno presencial a clases?

	TOTAL	%
MOBILIARIO EN LAS SALAS DE CLASES QUE PERMITAN LA DISTANCIA SOCIAL CON AFORO MÍNIMO	89	70
MENOS DE 20 FALLECIMIENTOS DIARIOS	42	33
EXISTENCIA DE MOVILIZACIÓN EXCLUSIVA PARA ESCOLARES CON AFORO REDUCIDO	73	57
PROTOCOLOS DE INGRESO, RECREOS Y SALIDA QUE EVITEN AGLOMERACIONES,	99	77
EXISTENCIA DE ALCOHOL GEL, TOMA DE TEMPERATURA Y MASCARILLAS EN LOS ESTABLECIMIENTOS	93	73
VACUNACIÓN SOBRE EL 90% DE LA POBLACIÓN	92	72
OFERTA DE CAMAS UCI SOBRE EL 30% DEL TOTAL	30	23

Tabla 5. Si el gobierno decreta el reinicio de clases presenciales en las actuales condiciones de la pandemia ¿está dispuesta/o a enviar a sus hijos o hijas a clases?

	FEMENINO	MASCULINO	TOTAL
SI	13	5	18
NO	73	16	89
NO SABE	2	2	4
TAL VEZ	15	2	17
	103	25	128

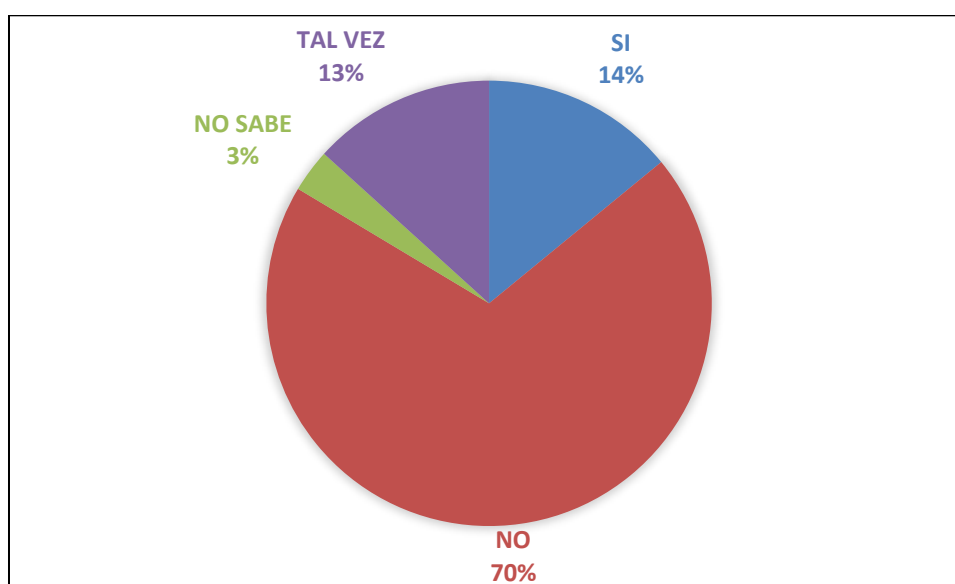


Gráfico 3. Total, respuestas respecto si enviará a su hijo/a clases presenciales

2.4 Escuela San Antonio de Naltahua

Tabla 1. ¿Está usted de acuerdo que en las actuales condiciones de la pandemia se inicie el retorno a clases presenciales?

	FEMENINO	MASCULINO	TOTAL
SI	10	5	15
NO	79	11	90
NO SABE	1	0	1
TAL VEZ	13	2	15
TOTAL	103	18	121

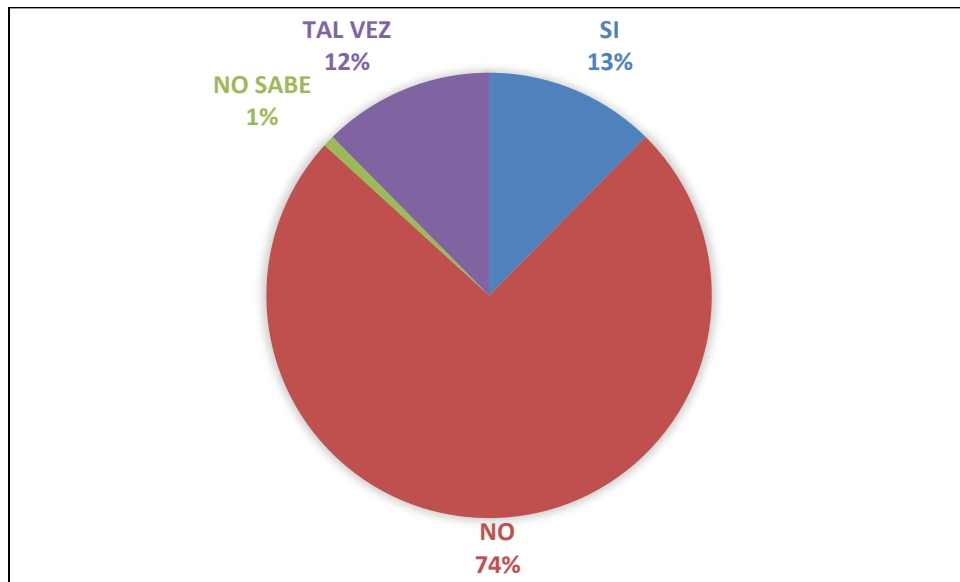


Gráfico 1. Total, respuestas respecto a retorno en condiciones actuales

Tabla 2. ¿Considera usted que en su colegio están las condiciones materiales y de infraestructura necesarias para evitar los contagios con el virus Covid-19?

	FEMENINO	MASCULINO	TOTAL
SI	5	3	8
NO	70	12	82
NO SABE	15	2	17
TAL VEZ	13	1	14
TOTAL	103	18	121

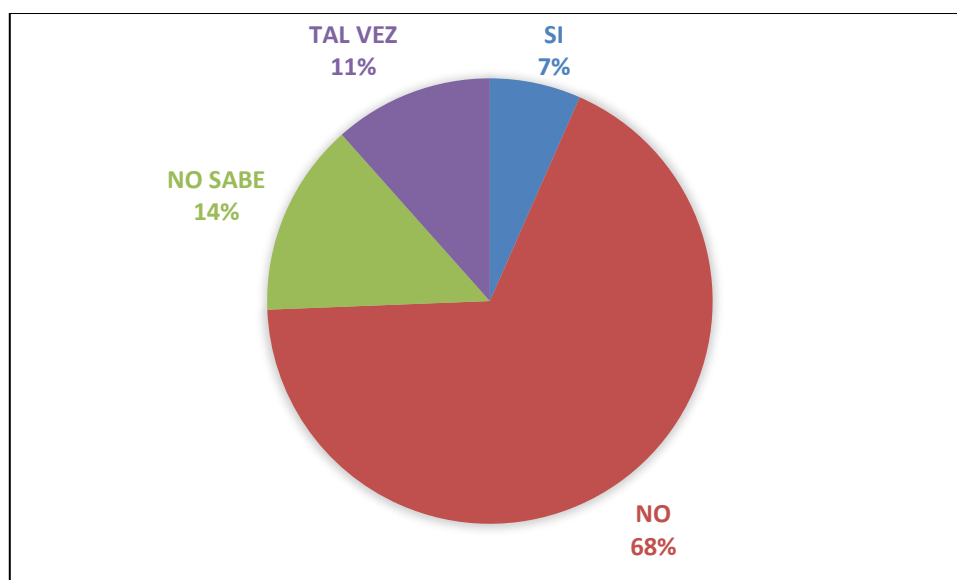


Gráfico 2. Total, respuestas respecto a retorno en condiciones materiales e infraestructura

Tabla 3. Que tan de acuerdo está usted con la posición que ha manifestado el CCPP que señala que para un retorno seguro a clases se deben dar los siguientes aspectos: Pandemia controlada, Cumplimiento efectivo de protocolos y Conformación de mesas de trabajo a nivel comunal y por establecimiento educacional para fiscalizar el cumplimiento de los protocolos y resolver fechas para la presencialidad.

	TOTAL	%
MUY DE ACUERDO	31	26
DE ACUERDO	32	26
NI DE ACUERDO NI EN DESACUERDO	24	20
EN DESACUERDO	20	17
MUY EN DESACUERDO	14	12

Tabla 4. ¿Cuáles de las siguientes condiciones cree usted que debieran estar presentes para iniciar el retorno presencial a clases?

	TOTAL	%
MOBILIARIO EN LAS SALAS DE CLASES QUE PERMITAN LA DISTANCIA SOCIAL CON AFORO MÍNIMO	85	70
MENOS DE 20 FALLECIMIENTOS DIARIOS	31	26
EXISTENCIA DE MOVILIZACIÓN EXCLUSIVA PARA ESCOLARES CON AFORO REDUCIDO	64	53
PROTOCOLOS DE INGRESO, RECREOS Y SALIDA QUE EVITEN AGLOMERACIONES,	84	69
EXISTENCIA DE ALCOHOL GEL, TOMA DE TEMPERATURA Y MASCARILLAS EN LOS ESTABLECIMIENTOS	85	70
VACUNACIÓN SOBRE EL 90% DE LA POBLACIÓN	75	62
OFERTA DE CAMAS UCI SOBRE EL 30% DEL TOTAL	18	15

Tabla 5. Si el gobierno decreta el reinicio de clases presenciales en las actuales condiciones de la pandemia ¿está dispuesta/o a enviar a sus hijos o hijas a clases?

	FEMENINO	MASCULINO	TOTAL
SI	9	4	13
NO	77	11	88
NO SABE	4	0	4
TAL VEZ	13	3	16
	103	18	121

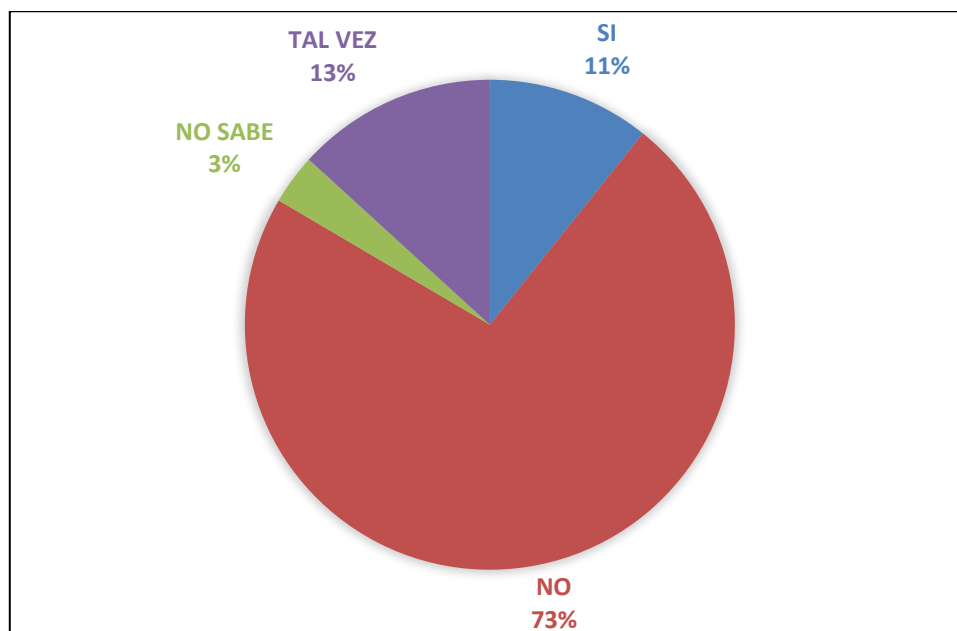


Gráfico 3. Total, respuestas respecto si enviará a su hijo/a clases presenciales

2.5 Liceo Bicentenario Mario Bertero Cevalco

Tabla 1. ¿Está usted de acuerdo que en las actuales condiciones de la pandemia se inicie el retorno a clases presenciales?

	FEMENINO	MASCULINO	TOTAL
SI	55	9	64
NO	120	30	150
NO SABE	5	1	6
TAL VEZ	40	4	44
Total	220	44	264

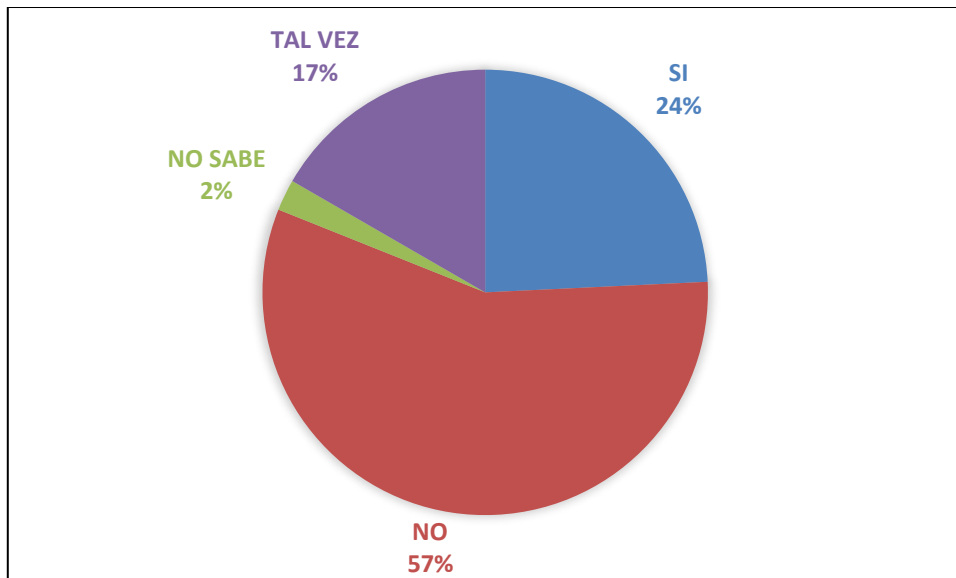


Gráfico 1. Total, respuestas respecto a retorno en condiciones actuales

Tabla 2. ¿Considera usted que en su colegio están las condiciones materiales y de infraestructura necesarias para evitar los contagios con el virus Covid-19?

	FEMENINO	MASCULINO	TOTAL
SI	34	5	39
NO	88	23	111
NO SABE	51	6	57
TAL VEZ	47	10	57
	220	44	264

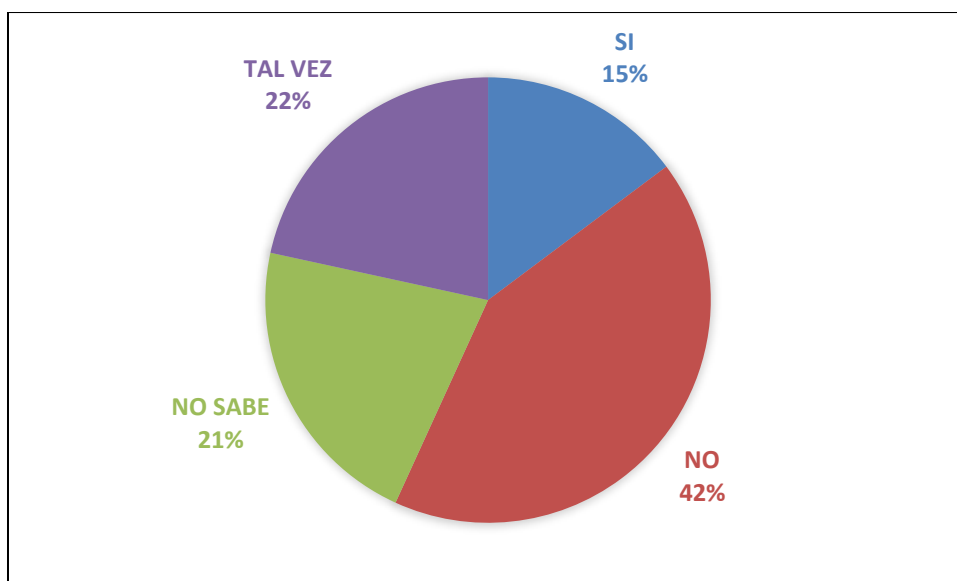


Gráfico 2. Total, respuestas respecto a retorno en condiciones materiales e infraestructura

Tabla 3. Que tan de acuerdo está usted con la posición que ha manifestado el CCPP que señala que para un retorno seguro a clases se deben dar los siguientes aspectos: Pandemia controlada, Cumplimiento efectivo de protocolos y Conformación de mesas de trabajo a nivel comunal y por establecimiento educacional para fiscalizar el cumplimiento de los protocolos y resolver fechas para la presencialidad.

	TOTAL	%
MUY DE ACUERDO	104	39
DE ACUERDO	81	31
NI DE ACUERDO NI EN DESACUERDO	44	17
EN DESACUERDO	27	10
MUY EN DESACUERDO	8	3
	264	100

Tabla 4. ¿Cuáles de las siguientes condiciones cree usted que debieran estar presentes para iniciar el retorno presencial a clases?

	TOTAL	%
MOBILIARIO EN LAS SALAS DE CLASES QUE PERMITAN LA DISTANCIA SOCIAL CON AFORO MÍNIMO	191	72
MENOS DE 20 FALLECIMIENTOS DIARIOS	68	26
EXISTENCIA DE MOVILIZACIÓN EXCLUSIVA PARA ESCOLARES CON AFORO REDUCIDO	135	51
PROTOCOLOS DE INGRESO, RECREOS Y SALIDA QUE EVITEN AGLOMERACIONES,	205	78
EXISTENCIA DE ALCOHOL GEL, TOMA DE TEMPERATURA Y MASCARILLAS EN LOS ESTABLECIMIENTOS	202	77
VACUNACIÓN SOBRE EL 90% DE LA POBLACIÓN	174	66
OFERTA DE CAMAS UCI SOBRE EL 30% DEL TOTAL	45	17

Tabla 5. Si el gobierno decreta el reinicio de clases presenciales en las actuales condiciones de la pandemia ¿está dispuesta/o a enviar a sus hijos o hijas a clases?

	FEMENINO	MASCULINO	TOTAL
SI	49	9	58
NO	111	29	140
NO SABE	11	0	11
TAL VEZ	49	6	55
	220	44	264

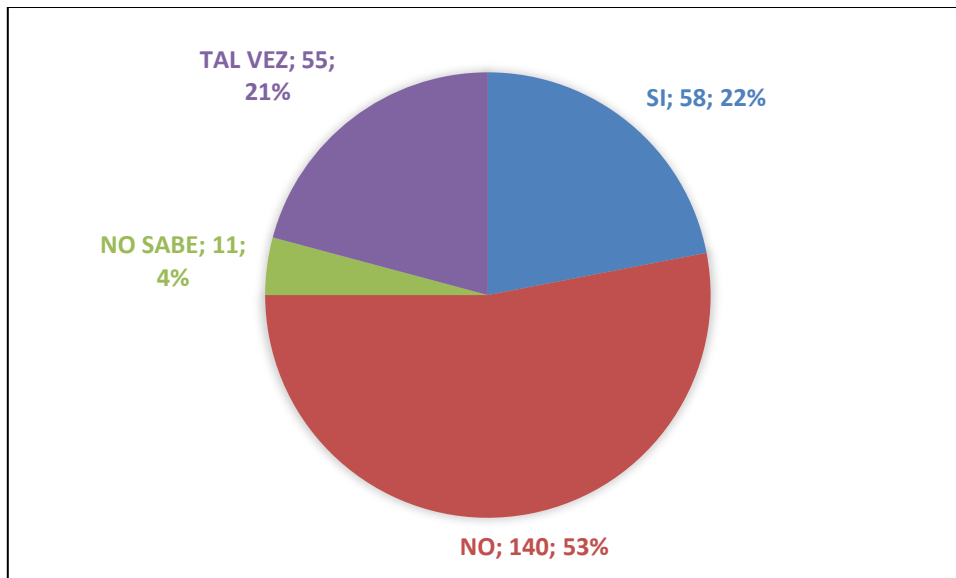


Gráfico 3. Total, respuestas respecto si enviará a su hijo/a clases presenciales

2.6 Escuela Futuro Las Mercedes

Tabla 1. ¿Está usted de acuerdo que en las actuales condiciones de la pandemia se inicie el retorno a clases presenciales?

	FEMENINO	MASCULINO	TOTAL
SI	6	1	7
NO	19	3	22
NO SABE	1	0	1
TAL VEZ	5	0	5
TOTAL	31	4	35

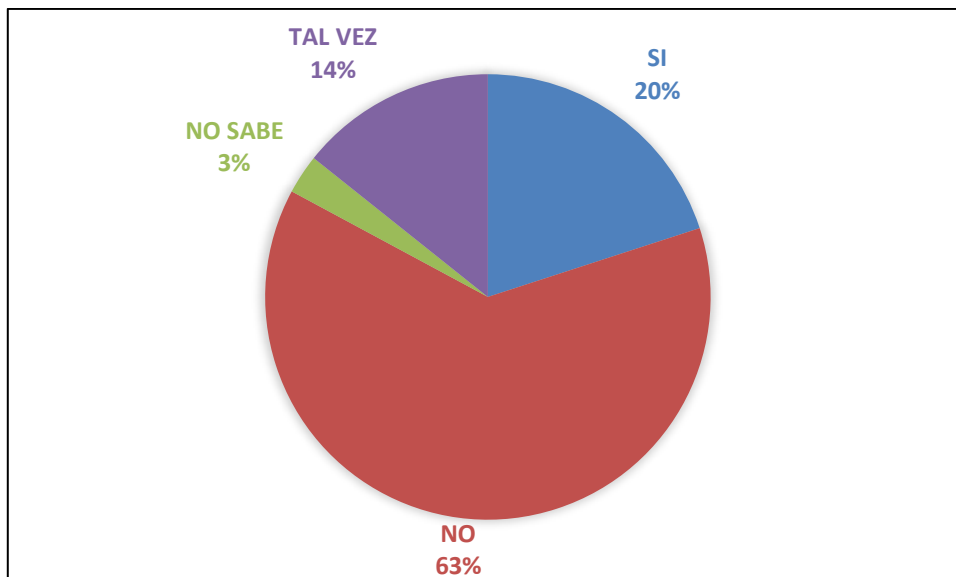


Gráfico 1. Total, respuestas respecto a retorno en condiciones actuales

Tabla 2. ¿Considera usted que en su colegio están las condiciones materiales y de infraestructura necesarias para evitar los contagios con el virus Covid-19?

	FEMENINO	MASCULINO	TOTAL
SI	3	1	4
NO	12	2	14
NO SABE	4	1	5
TAL VEZ	12	0	12
	31	4	35

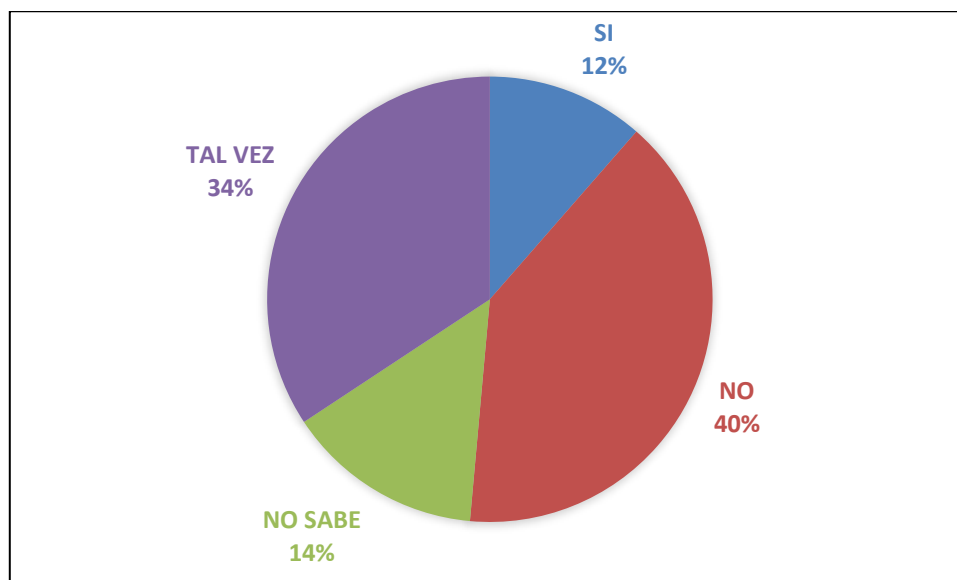


Gráfico 2. Total, respuestas respecto a retorno en condiciones materiales e infraestructura

Tabla 3. Que tan de acuerdo está usted con la posición que ha manifestado el CCPP que señala que para un retorno seguro a clases se deben dar los siguientes aspectos: Pandemia controlada, Cumplimiento efectivo de protocolos y Conformación de mesas de trabajo a nivel comunal y por establecimiento educacional para fiscalizar el cumplimiento de los protocolos y resolver fechas para la presencialidad.

	TOTAL	%
MUY DE ACUERDO	7	20
DE ACUERDO	15	43
NI DE ACUERDO NI EN DESACUERDO	7	20
EN DESACUERDO	5	14
MUY EN DESACUERDO	1	3

Tabla 4. ¿Cuáles de las siguientes condiciones cree usted que debieran estar presentes para iniciar el retorno presencial a clases?

	TOTAL	%
MOBILIARIO EN LAS SALAS DE CLASES QUE PERMITAN LA DISTANCIA SOCIAL CON AFORO MÍNIMO	18	51%
MENOS DE 20 FALLECIMIENTOS DIARIOS	3	9%
EXISTENCIA DE MOVILIZACIÓN EXCLUSIVA PARA ESCOLARES CON AFORO REDUCIDO	11	31%
PROTOCOLOS DE INGRESO, RECREOS Y SALIDA QUE EVITEN AGLOMERACIONES,	17	49%
EXISTENCIA DE ALCOHOL GEL, TOMA DE TEMPERATURA Y MASCARILLAS EN LOS ESTABLECIMIENTOS	22	63%
VACUNACIÓN SOBRE EL 90% DE LA POBLACIÓN	21	60%
OFERTA DE CAMAS UCI SOBRE EL 30% DEL TOTAL	3	9%

Tabla 5. Si el gobierno decreta el reinicio de clases presenciales en las actuales condiciones de la pandemia ¿está dispuesta/o a enviar a sus hijos o hijas a clases?

	FEMENINO	MASCULINO	TOTAL
SI	5	1	6
NO	20	3	23
NO SABE	1	0	1
TAL VEZ	5	0	5
	31	4	35

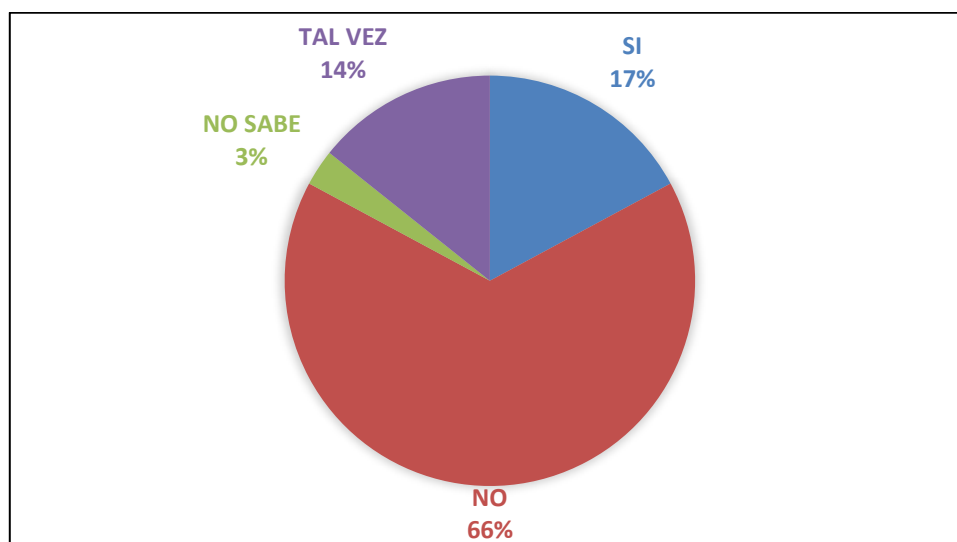


Gráfico 3. Total, respuestas respecto si enviará a su hijo/a clases presenciales