

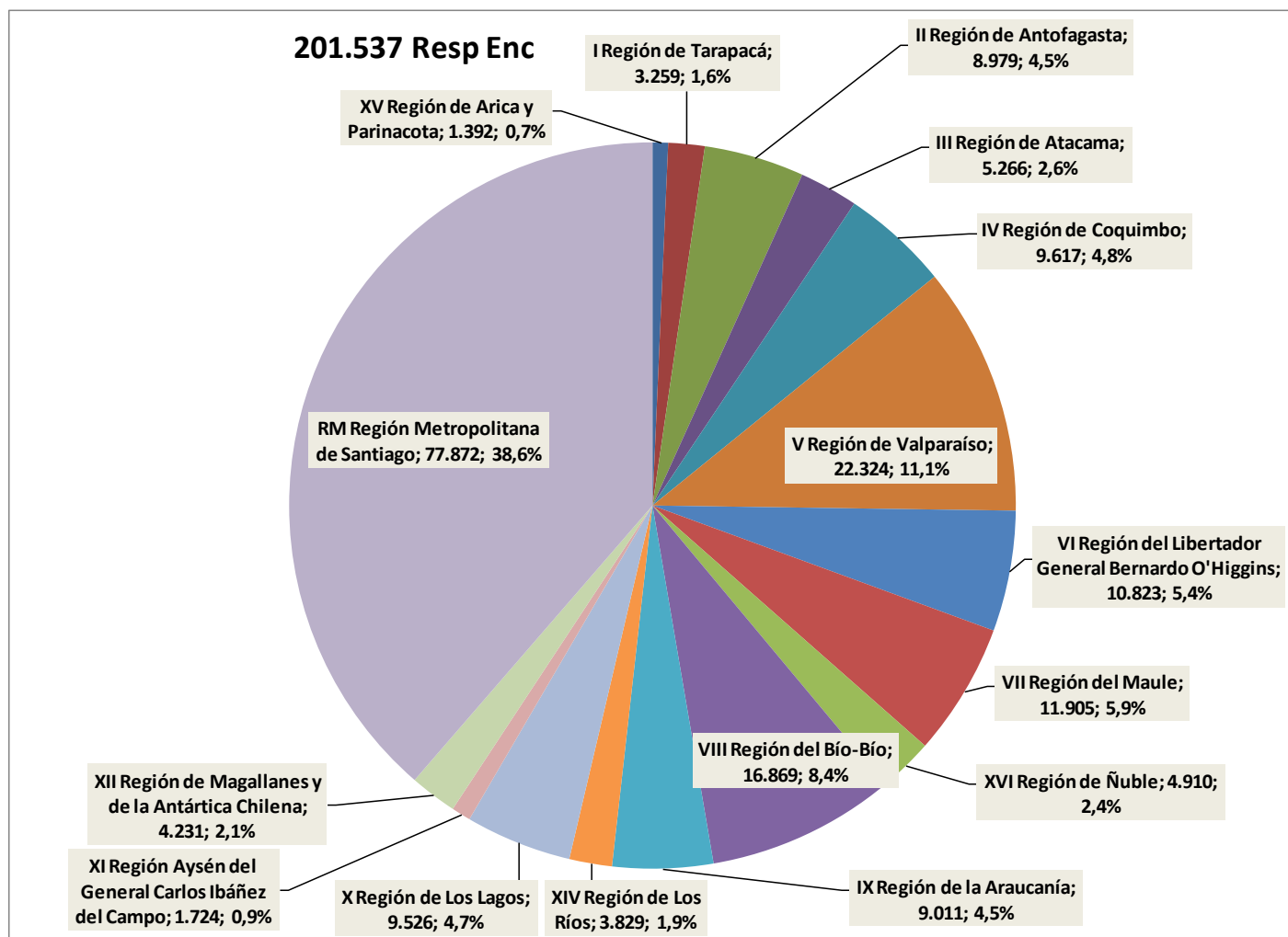
INFORME ENCUESTA DE OPINIÓN SOBRE ADELANTO DE VACACIONES ESCOLARES POR EL MINEDUC

Aplicada: Lunes 6 de abril, 20:00 hrs. a Martes 7 de abril, 23:59 hrs.

Participantes:

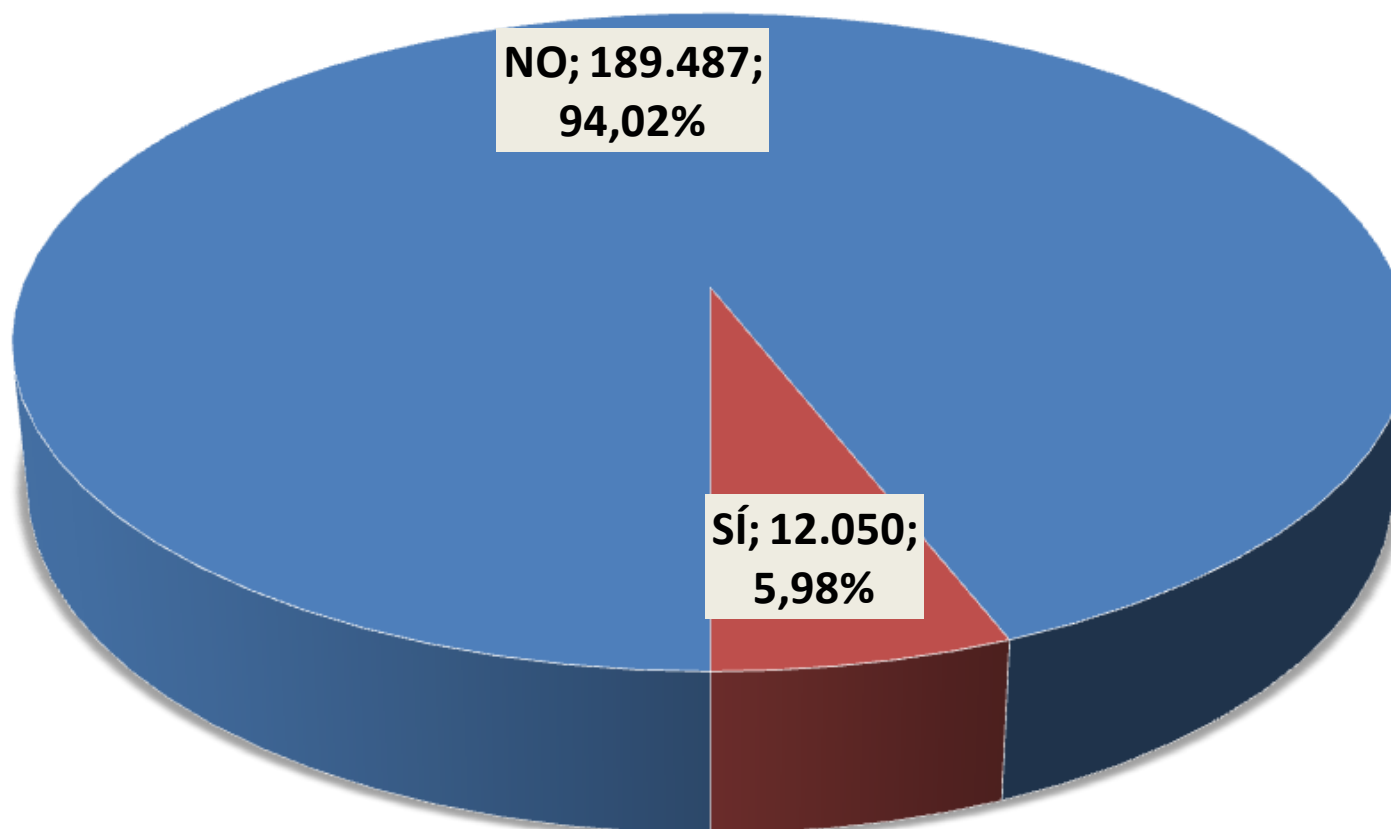
Identificación	N°
Profesor(a)	48.164
Apoderado(a)	115.963
Asistente de la Educación	12.776
Estudiante	17.178
Ciudadano(a), sin ninguno de los roles anteriores	7.456
Total general	201.537

Distribución territorial respuestas



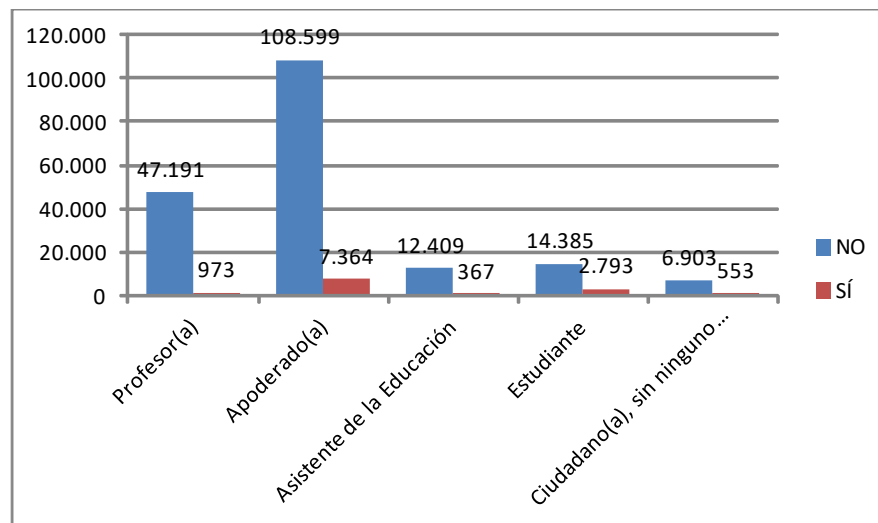
**¿ESTÁ DE ACUERDO CON LA MEDIDA ANUNCIADA POR EL MINISTRO DE
EDUCACIÓN DE ADELANTAR LAS VACACIONES ESCOLARES AL 13 DE
ABRIL Y HASTA EL 24 DE ABRIL?**

201.537 Respuestas a Encuesta

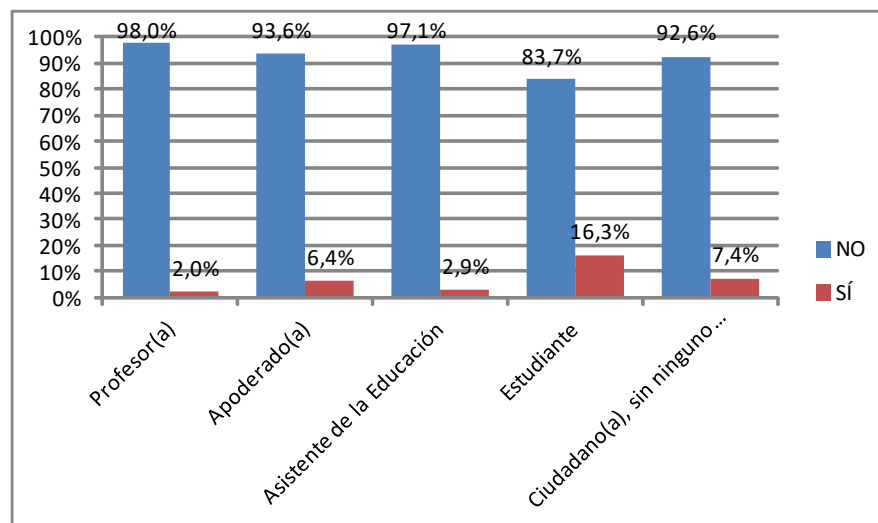


¿ESTÁ DE ACUERDO CON LA MEDIDA ANUNCIADA POR EL MINISTRO DE EDUCACIÓN DE ADELANTAR LAS VACACIONES ESCOLARES AL 13 DE ABRIL Y HASTA EL 24 DE ABRIL?

Cuenta de Dirección de correo electrónico			
Rótulos de fila	Rótulos		
	NO	SÍ	Total general
Profesor(a)	47.191	973	48.164
Apoderado(a)	108.599	7.364	115.963
Asistente de la Educación	12.409	367	12.776
Estudiante	14.385	2.793	17.178
Ciudadano(a), sin ninguno de los roles anteriores	6.903	553	7.456
Total general	189.487	12.050	201.537



Cuenta de Dirección de correo electrónico			
Rótulos de fila	Rótulos		
	NO	SÍ	Total general
Profesor(a)	98,0%	2,0%	100%
Apoderado(a)	93,6%	6,4%	100%
Asistente de la Educación	97,1%	2,9%	100%
Estudiante	83,7%	16,3%	100%
Ciudadano(a), sin ninguno de los roles anteriores	92,6%	7,4%	100%
Total general	94,0%	6,0%	100%



Resultado por Región

¿QUIERE QUE SE ADELANTEN LAS VACACIONES ESCOLARES?

Cuenta de Dirección de correo electrónico	Rótulos		
Rótulos de fila	NO	SÍ	Total general
XV Región de Arica y Parinacota	1.273	119	1.392
I Región de Tarapacá	3.088	171	3.259
II Región de Antofagasta	8.322	657	8.979
III Región de Atacama	4.918	348	5.266
IV Región de Coquimbo	9.176	441	9.617
V Región de Valparaíso	21.260	1.064	22.324
VI Región del Libertador General Bernardo O'Higgins	10.304	519	10.823
VII Región del Maule	11.201	704	11.905
XVI Región de Ñuble	4.621	289	4.910
VIII Región del Bío-Bío	15.860	1.009	16.869
IX Región de la Araucanía	8.449	562	9.011
XIV Región de Los Ríos	3.604	225	3.829
X Región de Los Lagos	8.919	607	9.526
XI Región Aysén del General Carlos Ibáñez del Campo	1.636	88	1.724
XII Región de Magallanes y de la Antártica Chilena	3.946	285	4.231
RM Región Metropolitana de Santiago	72.910	4.962	77.872
Total general	189.487	12.050	201.537

¿QUIERE QUE SE ADELANTEN LAS VACACIONES ESCOLARES?

Cuenta de Dirección de correo electrónico	Rótulos		
Rótulos de fila	NO	SÍ	Total general
XV Región de Arica y Parinacota	91,5%	8,5%	100%
I Región de Tarapacá	94,8%	5,2%	100%
II Región de Antofagasta	92,7%	7,3%	100%
III Región de Atacama	93,4%	6,6%	100%
IV Región de Coquimbo	95,4%	4,6%	100%
V Región de Valparaíso	95,2%	4,8%	100%
VI Región del Libertador General Bernardo O'Higgins	95,2%	4,8%	100%
VII Región del Maule	94,1%	5,9%	100%
XVI Región de Ñuble	94,1%	5,9%	100%
VIII Región del Bío-Bío	94,0%	6,0%	100%
IX Región de la Araucanía	93,8%	6,2%	100%
XIV Región de Los Ríos	94,1%	5,9%	100%
X Región de Los Lagos	93,6%	6,4%	100%
XI Región Aysén del General Carlos Ibáñez del Campo	94,9%	5,1%	100%
XII Región de Magallanes y de la Antártica Chilena	93,3%	6,7%	100%
RM Región Metropolitana de Santiago	93,6%	6,4%	100%
Total general	94,0%	6,0%	100%

¿Por qué Ud. opina que NO se deben adelantar las vacaciones escolares?

Total y desagregado por tipo de participante

POR QUÉ NO ADELANTAR LAS VACACIONES ESCOLARES	TOTAL	NO	de	TOTAL	94,0%
Valores		189.487		201.537	
Suma de 1. Porque es cuarentena, no es vacaciones.	165744	87,5%			
Suma de 2. Porque afectará el ritmo de estudio en casa que costó tomar.	54553	28,8%			
Suma de 3. Porque se debe priorizar las medidas sanitarias.	72790	38,4%			
Suma de 4. Hablar de vacaciones confunde a la población.	49678	26,2%			
Suma de 5. Porque decretar vacaciones en esta fecha aumenta la ansiedad y preocupación en las familias	82461	43,5%			

POR QUÉ NO ADELANTAR LAS VACACIONES ESCOLARES	47.191	108.599	12.409	14.385	6.903	189.487
	Rótulos de columna					
Valores	Profesor(a)	Apoderado(a)	Asistente de la Educación	Estudiante	Ciudadano(a), sin ninguno de los roles anteriores	Total general
Suma de 1. Porque es cuarentena, no es vacaciones.	40.485	95.867	10.976	12.416	6.000	165.744
Suma de 2. Porque afectará el ritmo de estudio en casa que costó tomar.	17.998	27.409	2.925	4.570	1.651	54.553
Suma de 3. Porque se debe priorizar las medidas sanitarias.	19.507	40.083	5.332	5.092	2.776	72.790
Suma de 4. Hablar de vacaciones confunde a la población.	14.306	25.335	3.421	4.665	1.951	49.678
Suma de 5. Porque decretar vacaciones en esta fecha aumenta la ansiedad y preocupación en las familias	22.446	45.208	5.739	6.107	2.961	82.461

POR QUÉ NO ADELANTAR LAS VACACIONES ESCOLARES	47.191	108.599	12.409	14.385	6.903	189.487
	Rótulos de columna					
Valores	Profesor(a)	Apoderado(a)	Asistente de la Educación	Estudiante	Ciudadano(a), sin ninguno de los roles anteriores	Total general
Suma de 1. Porque es cuarentena, no es vacaciones.	85,8%	88,3%	88,5%	86,3%	86,9%	87,5%
Suma de 2. Porque afectará el ritmo de estudio en casa que costó tomar.	38,1%	25,2%	23,6%	31,8%	23,9%	28,8%
Suma de 3. Porque se debe priorizar las medidas sanitarias.	41,3%	36,9%	43,0%	35,4%	40,2%	38,4%
Suma de 4. Hablar de vacaciones confunde a la población.	30,3%	23,3%	27,6%	32,4%	28,3%	26,2%
Suma de 5. Porque decretar vacaciones en esta fecha aumenta la ansiedad y preocupación en las familias	47,6%	41,6%	46,2%	42,5%	42,9%	43,5%

¿Por qué Ud. opina que **SÍ** se deben adelantar las vacaciones escolares?

Total y desagregado por tipo de participante

POR QUÉ SÍ ADELANTAR LAS VACACIONES ESCOLARES	TOTAL	SÍ 12.050	de	TOTAL 201.537	6,0%	
Valores						
Suma de 1. Para que al volver a clases exista un solo periodo continuo.	6.347	52,7%				
Suma de 2. Porque hay que acatar lo que indique el gobierno.	2.362	19,6%				
Suma de 3. Porque el formato educación a distancia no sirve.	5.886	48,8%				
Suma de 4. Porque en cuarentena igualmente se puede descansar.	2.633	21,9%				
Suma de 5. Porque en julio igualmente estaremos en cuarentena.	3.702	30,7%				
POR QUÉ SÍ ADELANTAR LAS VACACIONES ESCOLARES	973	7.364	367	2.793	553	12.050
	Rótulos de columna					
	Profesor(a)	Apoderado(a)	Asistente de la Educación	Estudiante	Ciudadano(a), sin ninguno de los roles anteriores	Total general
Valores						
Suma de 1. Para que al volver a clases exista un solo periodo continuo.	485	3.906	187	1.499	270	6.347
Suma de 2. Porque hay que acatar lo que indique el gobierno.	149	1.656	86	369	102	2.362
Suma de 3. Porque el formato educación a distancia no sirve.	393	3.140	140	1.973	240	5.886
Suma de 4. Porque en cuarentena igualmente se puede descansar.	172	1.618	78	638	127	2.633
Suma de 5. Porque en julio igualmente estaremos en cuarentena.	291	2.163	102	951	195	3.702
POR QUÉ SÍ ADELANTAR LAS VACACIONES ESCOLARES	973	7.364	367	2.793	553	12.050
	Rótulos de columna					
	Profesor(a)	Apoderado(a)	Asistente de la Educación	Estudiante	Ciudadano(a), sin ninguno de los roles anteriores	Total general
Valores						
Suma de 1. Para que al volver a clases exista un solo periodo continuo.	49,8%	53,0%	51,0%	53,7%	48,8%	52,7%
Suma de 2. Porque hay que acatar lo que indique el gobierno.	15,3%	22,5%	23,4%	13,2%	18,4%	19,6%
Suma de 3. Porque el formato educación a distancia no sirve.	40,4%	42,6%	38,1%	70,6%	43,4%	48,8%
Suma de 4. Porque en cuarentena igualmente se puede descansar.	17,7%	22,0%	21,3%	22,8%	23,0%	21,9%
Suma de 5. Porque en julio igualmente estaremos en cuarentena.	29,9%	29,4%	27,8%	34,0%	35,3%	30,7%